

Welkom op het Van Krevelenhuis!

In dit boekje krijg jij een foto-rondleiding. Je ziet op de foto's hoe het er binnen en buiten uitziet op het van Krevelenhuis. Naast deze foto-rondleiding krijg jij ook nog een echte rondleiding, voordat jij jouw eerste dag hebt op het VKH.



Dit is de voordeur van het VKH. Hier kan je aanbellen als je voor de rondleiding komt. Als jij eenmaal op het VKH verblijft, hoef jij niet meer aan te bellen. Dan kan je gewoon naar binnen lopen!

Naast de voordeur staan al een hoop fietsen. Dit zijn fietsen van de groep of van de kinderen zelf. Sommige fietsen staan in de schuur, daar zie je straks nog een foto van.


Dit zijn drie foto's van de voortuin. Hier kunnen alle kinderen spelen, ook de kinderen die op andere groepen van Curium verblijven. In de voortuin vind je:

- Een klimrek
- Een duikelrek
- Een schommelmand
- Een kabelbaan
- Basketbal- en voetbalveldje



Dit is de achtertuin van het VKH. Hier spelen alleen de kinderen die op het VKH verblijven. In de achtertuin staat een schuurtje, twee picknicktafels, een zandbak en een schommel voor twee personen.


Naast alle toestellen, hebben we natuurlijk ook buitenspeelgoed. Je hebt bij het VKH onder andere het volgende speelgoed:



We nemen je graag mee met een rondleiding door ons gebouw. Hier kom je binnen.

Hier kun je je schoenen, slippers of pantoffels en eventueel skeelers opbergen. Even verderop in de gang kan je je jas ophangen. Alle plekje hebben een kleur, want alle kinderen hebben een eigen kleur.

Tegenover de kapstok is de 'Thema kamer'. In deze ruimte staat ook een spelletjes kast en een knutselkast.



Dit is het plekje onder de trap. Hier lezen kinderen graag een stripverhaal of spelen ze met de leertablet. Ook staan er skeelers, Donald Ducks en wat buitenspeelgoed.

Beneden hebben we de TV kamer. Hier staat ook een playstation en een kast met dvd's en boeken. Ook worden hier de gesprekjes gevoerd met de ouders als de kinderen naar huis toe gaan of terug komen. We noemen dit; Weekendbesprekingen.





Tegenover de tv kamer zijn de wc's. Een voor de kinderen en een voor de socio's. De laatste deur rechts in deze gang is de voorraadkast en hier staat ook een wasmachine en droger. Aan het eind van de gang kom je in de woonkamer met keuken.



Ieder kind heeft een vaste plek aan tafel. Die herken je aan de sticker van jouw kleur op de stoel. We hebben een digibord hangen waarop het programma staat.




Ook hebben we een tv staan in de woonkamer.

Dit is de andere tafel. Op het whiteboard kan je de beloningenlijst vinden. Ieder kind krijgt leerpunten waar hij/zij aan gaat werken tijdens de behandeling hier. Voor deze leerpunten krijgt een kind stempels en als het blad vol is een beloning. In het zwarte kastje naast de ronde tafel worden de mappen van de kinderen bewaard. Hier zitten onder andere de leerpunten in.



Dit is de keuken. Hier wordt elke avond zelf gekookt. Kinderen mogen meehelpen als zij dat willen. Alle kinderen zetten zelf hun spullen in de vaatwasser en helpen mee met wat dingen van tafel opruimen bij de eetmomenten.

Er is ook een kamer waar geen prikkels zijn. Dit wordt de 'Rustig wordt kamer' genoemd. Hierin ligt een matras en een zware deken. Hier kunnen kinderen naar toe gaan als ze druk zijn of als ze boos zijn. Soms brengen de sociotherapeuten een kind hier naar toe, omdat de kinderen zo boos zijn dat het ze niet meer lukt om er zelf naar toe te gaan. Tegenover de Rustig wordt kamer is een speelgoedkast.






Naast de Rustig wordt kamer is een 'chill' kamer. Hierin liggen zitzakken, kussens, dekens en een schommelstoel.



Dit is de trap naar boven. Hier kom je in de gang met slaapkamers en badkamers uit. Er zijn in totaal 7 slaapkamers voor de kinderen en 1 voor de sociotherapeuten.



Zo kan jouw slaapkamer eruit zien. De linker slaapkamer is hoe het leeg is, de rechter hoe het met spulletjes eruit kan zien.




Dit is een badkamer. We hebben in totaal 2 grote badkamers met een douche, een bad en een wc erin en 4 badkamers met alleen een douche.



Aparte kind WC's



Aparte douches



Aan het eind van de gang zit de leerpuntenkamer. Hier bespreken we de leerpunten van de kinderen en bekijken we de dagprogramma's van het oefenprogramma. Naast deze ruimte zit een kantoortje voor de sociotherapeuten.

Aan de andere kant van de gang is een halletje waar de slaapkamer van de sociotherapeuten is. In dit halletje kan je ook altijd handdoeken en washandjes vinden.

Dit zijn alle sociotherapeuten die op de groep werken.



Dit was de rondleiding van het Van Krevelenhuis! Leuk dat je binnenkort bij ons komt!